

神く和の里
KAWASAKI NO SATO

長野県阿智村

神温泉郷


保養センター

尾張あさひ苑

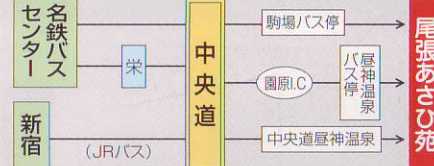
OWARI-ASAHIEN



■お車利用の場合



■高速バス利用の場合



神く和の里
長野県阿智村 / 神温泉郷

保養センター

尾張あさひ苑

〒395-0304 長野県下伊那郡阿智村智里331-7

TEL 0265-43-3180

FAX 0265-43-4051 yoyaku@owariasahien.jp

http://www.owariasahien.jp

伝説と 歴史の郷

阿智神社

昼神の名前の由来にもなった神様を奉る。



長岳寺

戦国の武将・武田信玄
終焉の地。



信濃比叡

伝教大師ゆかりの古刹。



東山道

日本武尊も通った
という伝説の古道。



HIRUGAMI ACCESS MAP



昼神温泉郷 ごあんないマップ

味覚

- ・昼神温泉朝市 (徒歩3分)
- ・りんご狩り (15分~30分)
- ・いちご狩り (45分)
- ・ブルーベリー狩り (20分)
- ・天竜川下り (30分)
- ・富士見台高原ロープウェイ (15分)
- ・富士見台高原 (40分)
- ・富士見台高原 (40分)
- ・東那山 (百名山)
- ・極楽峠展望台 (35分)
- ・駒ヶ岳ロープウェイ (100分)
- ・平台高原カントリークラブ (40分)

自然



スポーツ



歴史・技



歴史と自然にあふれた見どころがいっぱい。
昼神温泉を拠点に南信州を満喫！

※時間の表示はお車での標準的な目安です。



夏

涼を求めて。



ロビー

春の訪れを待ちわびるように、旅人の訪れを心よりお待ちしております。四季の様々な彩りを映し出すこの昼神は心のふる里。そんな懐かしさとくつろぎを大切に、心を込めておもてないたします。

南信州の深い山々に囲まれた昼神温泉郷。朝には山の森林からの冷気がそよ風となつて谷をわたり、向かいの阿智川の清流とあいまって夏の暑さを忘れさせます。旅の楽しみの一つはその土地の味覚。心を込めてご用意いたしております。



売店



春

迎える喜び。




全景



エレベーター



客室



秋

実りの味わい。



冬

ご湯るりと。



大浴場

- ◆ 泉質 硫黄泉
- ◆ 湧出温度 42・7℃
- ◆ 効能
 - 浴用効果
 - 神経痛・筋肉痛
 - 高血圧症
 - 動脈硬化症
 - 糖尿病
 - 慢性婦人病
 - 慢性皮膚病
 - 切り傷
 - 飲用効果
 - 糖尿病・痛風
 - 慢性便秘

恵みあふれる湯に浸かれ
ば、身も心も幽玄の世
界に解き放たれていきま
す。このゆったりとした
時間の流れが旅の疲れ
を癒してくれます。さあ、
あなたもご湯るりと。



大広間

◆施設概要

- 収容人員 1200名
- 室数 21室
- 大浴場 1天然温泉
- 気泡浴槽
- ジェットバス
- 駐車場 50台
- 他 1カラオケ設備
- 大広間・食堂
- おみやげ
- 身障者室



大浴場

